




## Geräteübersicht

	CHY-CA	CHY-CB	CHY-C2A
<b>Ansicht</b>			
<b>Testbereich (mm)</b>	0-2 (Standard), 0-6 /0-12 (Optional)		
<b>Auflösung (µm)</b>	0,1		
<b>Versuchsdruck (Kpa)</b>	17.5 ±1 (Folie), 50 ±1 (Papier)		
<b>Kontaktbereich (mm<sup>2</sup>)</b>	50 (Folie), 200 (Papier)		
<b>Testgeschwindigkeit (Anzahl/min)</b>	10	10	/
<b>Geschwindigkeit der Probenzufuhr (mm/s)</b>	0,1 - 99,9	/	/
<b>Intervall der Probenzufuhr (mm)</b>	0 - 1000	/	/
<b>Normen</b>	ISO 4593, ISO 534, ISO 3034, ASTM D374, ASTM D1777, TAPPI T411, JIS K6250, JIS K6783, JIS Z1702, BS 3983, BS 4817, GB/T 6672, GB/T 451.3, GB/T 6547		